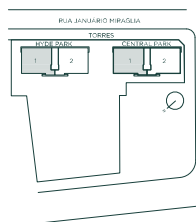




**APARTAMENTO
DE 175m²**

COM DEPÓSITO PRIVATIVO

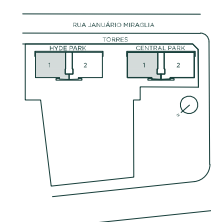
3 SUÍTES | 3 VAGAS



**SUGESTÃO DE LAYOUT
APARTAMENTO DECORADO DE 175m²**

COM DEPÓSITO PRIVATIVO

3 SUÍTES | 3 VAGAS



Ilustrações meramente artísticas da planta, com sugestões de decoração. Todos os itens de revestimentos, pedras, louças, jardinagem, materiais e mobiliários são também sugestões. Os acabamentos serão entregues conforme memorial descritivo. Os móveis, jardinagem e utensílios têm dimensões comerciais e não serão entregues com o imóvel, exceto os que estão descritos no memorial de incorporação. As medidas são internas e de face a face das paredes. Os materiais, cores e espécies apresentados estão sujeitos a variações, em razão da disponibilidade dos produtos no mercado. Esta é uma sugestão de layout referente às unidades tipo, incluindo depósitos privativos de 2,52m² a 4,80m², podendo variar a depender da unidade.

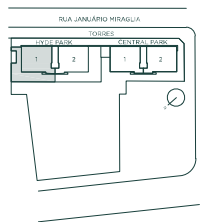
Ilustrações meramente artísticas da planta, com sugestões de decoração. Todos os itens de revestimentos, pedras, louças, jardinagem, materiais e mobiliários são também sugestões. Os acabamentos serão entregues conforme memorial descritivo. Os móveis, jardinagem e utensílios têm dimensões comerciais e não serão entregues com o imóvel, exceto os que estão descritos no memorial de incorporação. As medidas são internas e de face a face das paredes. Os materiais, cores e espécies apresentados estão sujeitos a variações, em razão da disponibilidade dos produtos no mercado. Esta é uma sugestão de layout conforme apartamento decorado.



**APARTAMENTO
GIARDINO DE 308m²**

COM DEPÓSITO PRIVATIVO

3 SUÍTES | 3 VAGAS



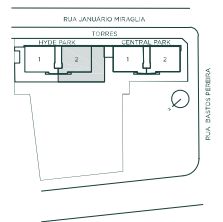
Ilustrações meramente artísticas da planta, com sugestões de decoração. Todos os itens de revestimentos, pedras, louças, jardinagem, materiais e mobiliários são também sugestões. Os acabamentos serão entregues conforme memorial descritivo. Os móveis, jardinagem e utensílios têm dimensões comerciais e não serão entregues com o imóvel, exceto os que estão descritos no memorial de incorporação. As medidas são internas e de face a face das paredes. Os materiais, cores e espécies apresentados estão sujeitos a variações, em razão da disponibilidade dos produtos no mercado. Esta é uma sugestão de layout referente à unidade 101 Hyde Park, incluindo depósito privativo de 2,80m².



**APARTAMENTO
GIARDINO DE 336m²**

COM DEPÓSITO PRIVATIVO

3 SUÍTES | 3 VAGAS



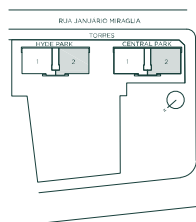
Ilustrações meramente artísticas da planta, com sugestões de decoração. Todos os itens de revestimentos, pedras, louças, jardinagem, materiais e mobiliários são também sugestões. Os acabamentos serão entregues conforme memorial descritivo. Os móveis, jardinagem e utensílios têm dimensões comerciais e não serão entregues com o imóvel, exceto os que estão descritos no memorial de incorporação. As medidas são internas e de face a face das paredes. Os materiais, cores e espécies apresentados estão sujeitos a variações, em razão da disponibilidade dos produtos no mercado. Esta é uma sugestão de layout referente à unidade 102 Hyde Park, incluindo depósito privativo de 2,78m².



**COBERTURA DUPLEX
DE 338m² INFERIOR**

COM DEPÓSITO PRIVATIVO

4 SUÍTES | 4 VAGAS



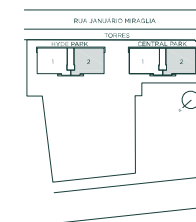
Ilustrações meramente artísticas da planta, com sugestões de decoração. Todos os itens de revestimentos, pedras, louças, Jardinagem, materiais e mobiliários são também sugestões. Os acabamentos serão entregues conforme memorial descritivo. Os móveis, jardinagem e utensílios têm dimensões comerciais e não serão entregues com o imóvel, exceto os que estão descritos no memorial de incorporação. As medidas são internas e de face a face das paredes. Os materiais, cores e espécies apresentados estão sujeitos a variações, em razão da disponibilidade dos produtos no mercado. Esta é uma sugestão de layout referente às unidades 1301 e 1302, em ambas torres, Central Park e Hyde Park, incluindo depósitos privativos de 5,04m² a 5,35m², podendo variar a depender da unidade.



**COBERTURA DUPLEX
DE 338m² SUPERIOR**

COM DEPÓSITO PRIVATIVO

4 SUÍTES | 4 VAGAS



Ilustrações meramente artísticas da planta, com sugestões de decoração. Todos os itens de revestimentos, pedras, louças, Jardinagem, materiais e mobiliários são também sugestões. Os acabamentos serão entregues conforme memorial descritivo. Os móveis, jardinagem e utensílios têm dimensões comerciais e não serão entregues com o imóvel, exceto os que estão descritos no memorial de incorporação. As medidas são internas e de face a face das paredes. Os materiais, cores e espécies apresentados estão sujeitos a variações, em razão da disponibilidade dos produtos no mercado. Esta é uma sugestão de layout referente às unidades 1301 e 1302, em ambas torres, Central Park e Hyde Park, incluindo depósitos privativos de 5,04m² a 5,35m², podendo variar a depender da unidade.

